

Concevoir pour les utilisateurs dans le spectre autistique



Faire...

utiliser des couleurs simples



écrire en français courant

Faites ça

utiliser des phrases simples et des listes à puces



faire des boutons descriptifs

Joindre des fichiers

construire des mises en pages simples et homogènes



Ne pas faire...

utiliser des couleurs vives et contrastées



utiliser des figures de style et des expressions imagées



créer des textes très longs



mettre en place des boutons qui ne précisent pas l'action effectuée

Cliquez ici !

construire des mises en pages complexes et surchargées



Concevoir pour les utilisateurs sourds ou malentendants



Faire...

écrire en français courant

Faites ça

utiliser des sous-titres ou fournir des transcriptions pour les vidéos



utiliser une mise en page linéaire et logique



segmenter le contenu avec des sous-titres, des images et des vidéos



laisser le choix aux utilisateurs de choisir leur moyen de communication préféré



Ne pas faire...

utiliser des mots compliqués ou des figures de style



mettre du contenu audio ou vidéo uniquement



faire des mises en pages ou des menus complexes



forcer les utilisateurs à lire des textes très longs



imposer le téléphone comme seul moyen de contact pour vos utilisateurs



Concevoir pour les utilisateurs avec un handicap physique ou moteur




Faire...

réaliser de larges zones d'actions cliquables



donner de l'espace aux champs de formulaires



concevoir pour les utilisateurs qui naviguent au clavier ou à la voix seulement



ne pas oublier les téléphones portables et autres écrans tactiles lors de la conception



fournir des raccourcis

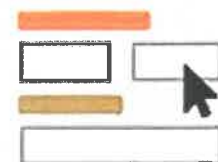
Code postal

Ne pas faire...

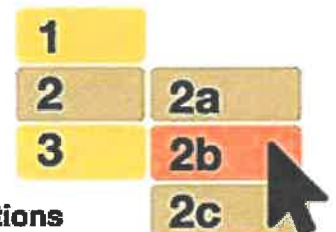
demander de la précision



mélanger les interactions



réaliser des contenus dynamiques qui demandent de nombreuses interactions



imposer des temps limités



fatiguer les utilisateurs avec de nombreuses demandes

Adresse

Concevoir pour les utilisateurs malvoyants



Faire...

utiliser de bons contrastes de couleurs et une taille de texte lisible



publier toutes les informations dans la page web



utiliser une combinaison de couleurs, de formes et de textes



établir une mise en page linéaire et logique

zoom à 200 %



mettre les boutons et les notifications en contexte

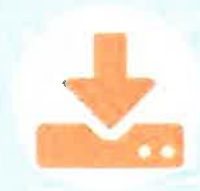


Ne pas faire...

utiliser des contrastes de couleurs faibles et des textes de petites tailles



déporter les informations dans des fichiers à télécharger



n'utiliser que la couleur pour transmettre l'information



répartir le contenu sur toute la page

zoom à 200 %



séparer les actions de leurs contextes



Concevoir pour les utilisateurs de lecteurs d'écrans



Faire...

décrire les images et fournir des transcriptions pour les vidéos

`alt=`

établir une mise en page linéaire et logique



structurer les contenus en utilisant HTML5

`<h1>`
`<nav>`
`<label>`

concevoir pour les utilisateurs qui naviguent au clavier ou à la voix seulement



rédigier des liens et des titres descriptifs

[Nous contacter](#)

Ne pas faire...

n'afficher l'information que dans une image ou une vidéo



répartir le contenu sur toute la page



structurer en s'appuyant sur la taille et la position du texte

36px, bold
I Entête

forcer l'utilisation de la souris ou de l'écran



rédigier des liens et des titres sans valeur ajoutée

[Cliquez ici](#)

Concevoir pour les utilisateurs dyslexiques



Faire...

utiliser des images et des graphiques pour illustrer vos textes



aligner vos textes à gauche et garder des mises en pages homogènes



envisager de produire des contenus dans différents formats (par exemple, audio ou vidéo)



garder vos contenus concis, clairs et simples



permettre les changements de contrastes entre arrière-plans et textes



Ne pas faire...

utiliser des textes très longs sur des colonnes très larges



souligner les mots, utiliser de l'italique ou écrire en capitales

NE FAITES PAS ÇA

forcer les utilisateurs à mémoriser l'information d'une page à l'autre – faites plutôt des rappels



s'attendre à une orthographe parfaite – proposer plutôt de l'auto-corrrection ou des suggestions

dyslexie ✕
dsyle|

mettre trop d'informations au même endroit

